

ОТЧЕТ О ПОЛУЧЕННОЙ ПРИБЫЛИ  
KYRRA CAPITAL MANAGEMENT

Q2

INSTATEC

PULLR

Tokenist.Net

trustunion

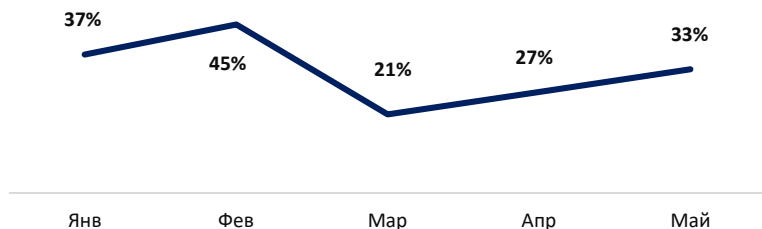
  
MENTOR CLUB

# ОТЧЕТ О ПОЛУЧЕННОЙ ПРИБЫЛИ И ИНВЕСТИЦИОННОЕ ПОРТФОЛИО

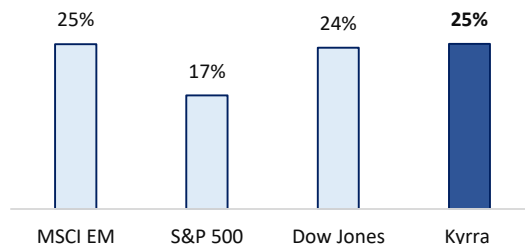
## KYRRA CAPITAL MANAGEMENT

Kyrra Capital Management является менеджером по мультипрофильному управлению активами, стратегически ориентированным на размещения средств в ценных бумагах с фиксированным доходом и проведение операций с низколиквидными активами. Kyrra предоставляет своим инвесторам возможность получить высокую доходность от инвестиций, минимизирует риски для Клиента и легализирует доступ к цифровой экономике и ее преимуществами.

График доходности по месяцам



Сравнение показателей доходности



Kyrra Capital применяет количественный и качественный анализ рынка для достижения максимального уровня доходности, полученного от размещения средств, и скорректированного с учетом рыночных рисков.

Первичная стратегия направлена на инвестирование в классические низковолатильные инструменты, гарантирующие фиксированный доход (облигации, кредитные ноты и т.д.) и в торговые операции с высокодоходными цифровыми активами, что в итоге приводит к получению комбинированной доходности в 24% годовых.

Подобное распределение позволяет получить чрезвычайно высокую доходность от проведения операций на рынке цифровых валют, при этом сохраняя большую часть объема привлеченных средств (70%) в ценных бумагах с фиксированным доходом. Данная инвестиционная модель также позволяет скорректировать уровень прибыли от трейдинга при возможных взлетах и падениях рынка цифровых валют путем фиксации своих торговых позиций при использовании буферных средств, размещенных в ценных бумагах.

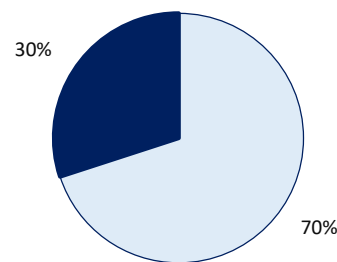
Стратегии, ориентированные на торговлю цифровыми активами, включают анализ волатильности рынка, ценовых и рыночных тенденций и дедуктивный анализ, позволяющий достичь коэффициента возврата до 70% в год. Следуя рекомендациям аналитического отдела Kyrra Capital, большая часть инвестиций в цифровые валюты были распределены между активами, которые уже в первый месяц 2018 продемонстрировали прирост в стоимости от +30.08% до +370.76% (BTC, ETH, LTC, XLM, TRX, и т.д.), таким образом перекрыв все потери от размещения средств в альтернативных валютах, которые, по прогнозам, продемонстрируют значительный рост только к середине Q3.

Начиная с января 2018 года, капитализация рынка цифровых валют значительно упала, повлияв на месячную доходность фондов, ориентированных на цифровые активы. Тем не менее, Kyrra Capital Management удалось не только не потерять позиции на рынке, а еще и получить прибыль в +37% за январь месяц.

Тенденция показателей полученной прибыли от размещенных средств в Kyrra сохраняется положительной даже в моменты упадка капитализации цифрового рынка, который дает наибольшую часть итоговой доходности от управления активами.

Данная тенденция сохраняется за счет использования риск-скорректированного распределения средств, а именно, по факту получения доходности от торговых операций за определенным цифровым активом, возвращать размещенную в данном активе сумму вкладчика и в дальнейшем получать доходность от уже полученной прибыли. Средства, которые выводятся из одного актива, инвестируются в другой и таким образом диверсифицируют инвестиционный портфель.

Инвестиционное портфолио



- Низковолатильные инструменты (ноты, бонды, ценные бумаги, т.д.)
- Цифровые валюты/ активы

За данными Hedge Fund Research, цифровые хедж-фонды в период с января по ноябрь 2017 года обеспечили доходность в размере 1 641%.

Кроме того, Индекс цифровых валют HFR, иллюстрирующий доходность цифровых хедж-фондов, показывает, что данные хедж-фонды показали годовой доход от инвестиций в размере +292%, начиная со старта их деятельности в 2015 году.

Тем не менее, более половины новых фондов ориентированных на использование цифровых активов, закрываются в течение 2 лет из-за отсутствия стратегии диверсификации инвестирования и отсутствия скорректированных инвестиционных моделей, учитывающих волатильность рынка и связанных с ней рисков.

Тем не менее, Kyrra Capital не гарантирует предоставление своим инвесторам доходности в +1,641% ROI, а предлагает стабильные финансовые показатели, доходностью от 20% до 25%, при большей части размещенных средств вкладчиков секьюритизированной в инструментах с фиксированным доходом с индикативной доходностью 3,5% в год.